


Lattiakuvat nuorille ja nuorille aikuisille



SUOMEN 1859
LÄHETYSSEURA



Jeesus lähettää meidät – Ihmisten kalastajia? –
Seuraa minua! – Viiniköynnöksen oksina –
Tasaus – Jumalan työtoverit

Jeesus lähettää meidät

(Joh. 20:19–22)

Työryhmä:

Pirjo Lehtonen-Inkinen,
Katinka Käyhkö,
Annamari Tuomela (SLS)

Teema:

Jeesus tuo rauhan ja ilon pelon ja
hämmennyksen keskelle. Hän lähettää
meidät
viemään iloa, rauhaa ja toivoa maailmaan.

Laulut:

Älä pelkää
(mm. Elämän siiville 2010, s. 66)


Kohderyhmä:

Kouluikäiset nuoret,
nuoret aikuiset, aikuiset

Tarvikkeet:

Tuoli
5 tummansinistä liinaa
keltainen liina
koristelumateriaalia
Kristus-kynttilä
eri värisiä langanpätkiä
(puuvillalankaa tmv.)

Ohjaajan ohjeistus / lattiakuvien kulku
Ohjaajan tai yhteinen puhe / kertomus



Virittelyleikki:

Tuoli osallistujien piirin keskellä on ohjaajan valitsema vaihteleva pelottava asia (hämähäkki - kiusaavat ihmiset - maanjäristys - autokolari - kavereiden edessä mokaaminen - työttömyys/ ilman opiskelupaikkaa jääminen - vakava sairaus - yksinäisyys... jne.). Ohjaajan sanottua, mikä tuoli milloinkin on, jokainen asettuu sopivaksi kokemalleen etäisyydelle tuolista: mitä turvallisempi asia osallistujan mielestä on, sitä lähemmäs tuolia ja mitä pelottavampi asia on,

sitä kauemmas tuolista. Tehdään n. 5-7 eri asialla (asioita kannattaa valikoida ikäryhmä huomioon ottaen).

Johdanto:

Keskelle asetetaan 4 tummansinistä liinaa neliöksi. Ohjaaja kysyy, mitä siitä tulee mieleen. Keskustellaan hetki osallistujien ajatuksista.

Ohjaaja:

Tämän päivän kertomuksessamme nämä liinat kuvaavat suljettua huonetta, jossa opetuslapset olivat lukittujen ovien takana. (Taittelee kahdesta liinasta kulman niin, että kaksi kolmiota muodostaa talon. Suorakaiteen muotoiseksi taiteltu keltainen liina laitetaan oven kohdalle, ja peitetään samankokoisella sinisellä liinalla.)

Opetuslapsilla oli takana monenlaisia matkoja Jeesuksen kanssa, he olivat keskustelleet paljon hänen kanssaan, ja varmasti hänestä muitten kanssa. He olivat seuranneet Jeesuksen kutsua ja jakaneet elämäänsä hänen kanssaan. Nyt kaikki oli muuttunut ja elämä näytti aivan toisenlaiselta. Jeesus oli kuollut pari päivää aiemmin ristillä ja nyt opetuslapset olivat keskenään, piilossa lukkojen takana, poissa toisten ihmisten katseitten ulottuvilta. Opetuslapset olivat erilaisia ihmisiä kuten mekin: joku oli arempi, toinen rohkeampi, joku hiljaisempi, joku sanavalmiimpi jne., mutta nyt he kaikki istuivat pelokkaina, hämmentyneinä ja surullisina lukittujen ovien takana. Oliko heitä oli vedetty nenästä? Ihmettelivätkö he: "Ei voi olla totta, miten tässä näin kävi?". Pelkäsivätkö he toisten ihmisten reaktioita, ivaa tai vankilaan joutumista?

Ohjaaja:

Mieti sellaista tilannetta, jossa sinä olet ollut peloissasi ja hämmennyksissäsi. Mikä esine voisi kuvata sitä? Tuo yksi tai useampi symboli kuvaamaan tuota tilannetta ja siihen liittyviä tunteitasi. Aseta symbolit taloon. (Ei oven kohdalle laitettujen liinojen päälle!).

Kun kaikki ovat asetelleet: Puhu vieruskaverin kanssa siitä, mitkä ovat valitsemasi symbolit, mitä ne kuvaavat tai mikä sai valitsemaan ne. Sinun ei tarvitse kertoa koko tilannetta, mutta kerro siitä kuitenkin jotakin, sen verran kun tuntuu sinusta sopivalta.

Ohjaaja:

Näin taisi käydä opetuslapsillekin. He varmasti keskustelivat keskenään Jeesuksen kuolemasta. Yhdessä puhuminen auttoi jo ainakin vähän. Mutta sitten tapahtui vielä jotakin muuta... Luetaan Joh. 20:19–22.

Sytytetään Kristus-kynttilä ja asetetaan se taloon. Jeesus tuli opetuslasten pelon ja hämmennyksen keskelle. Hän toi rauhan ja ilon. Mieti, mikä (tai mitkä) esine voisi kuvata iloa, rauhaa ja helpotusta. Laita se oman pelon ja hämmennyksen esineidesi vierelle.

Ohjaaja:

Kun Jeesus tuli paikalle, tilanne muuttui. Oli taas helpompi elää ja hengittää. Joku opetuslapsista ehkä ajatteli, että "jäädän tähän, tässä on nyt hyvä olla". Jeesus kuitenkin sanoi: "Niin kuin Isä on lähettänyt minut, minä lähetän teidät!" (Oven kohdalla olevat kankaat käännetään niin, että keltainen kangas tulee päällimmäiseksi ja avataan ikään kuin valoisaksi poluksi ulos talosta.)

Yhä tänäänkin Jeesus muistuttaa, että omien ovienne ulkopuolella on paljon ihmisiä ja tilanteita, jotka tarvitsevat sitä iloa, rauhaa ja toivoa, jonka Jeesus voi antaa. Emme voi

jäädä vain omaan tuttuun ja turvalliseen joukkoon suljettujen ovien taa.

Jeesus sanoo meille: "Minä lähetän teidät". Jumala tarvitsee käsiämme, jalkojamme ja sydämiämme tässä maailmassa, jotta ilo, rauha ja toivo voisivat levitä. Mikä on minun tehtäväni? Missä minua tarvitaan? Mihin ja keiden luo minua johdatetaan? Minne minä voisin viedä Jeesuksen antamaa iloa ja rauhaa?

Meitä ei lähetetä matkaan yksin. Pyhä Henki on tukenamme. Jumala tietää millaista tukea meistä itse kukin tarvitsee, että uskallamme lähteä kohti omaa tehtäväämme.

Mieti vielä yksi tilanne, tehtävä tai ihminen, joka sinulla parhaillaan on tai joka odottaa sinua tulevaisuudessa. Se voi olla myös unelma, jotakin sellaista mitä haluaisit tehdä. Ota yksi symboli kuvaamaan tätä tehtävää ja ota myös langanpätkiä polukseksi. Aseta symbolit talon ulkopuolelle ja tee langoista polku omista pelon ja ilon symboleistasi aina valitsemalesi tehtäväsymbolille asti.

(Jos aikaa jää, keskustellaan saman vieruskaverin kanssa omasta tehtävästä ja omasta polusta, ja miltä näiden valossa näyttävät pelko- ja ilosymbolit.)

Laulu:

 Älä pelkää

Viimeisen kertosaäkeen kohdalla noustaan seisomaan ja kierretään hitaasti kertosaettä laulaen koko lattiakuvan ympäri. Kertosaäkeen laulamista jatketaan niin kauan, että kaikki pääsevät kierroksen ympäri omalle paikalleen.

Ihmisten kalastajia?

(Luukas 5:1-11)



Työryhmä:

Muokattu lattiakuvat jatkokurssilla 2009 Vaiviossa toteutetun "Pietarin kalansaalis -lattiakuvan pohjalta. Alkuperäisen lattiakuvan teki työryhmä: Noora Kähkönen, Delila Myyry ja Katinka Käyhkö. Muokkaus: Katinka Käyhkö / SLS 2010.

Kohderyhmä:

Tämä kertomus sopii erityisesti nuorille ja aikuisille, mutta muokkautuu helposti myös muille ryhmille. Laulut ja elämäntilanne-esimerkit kannattaa valita kohderyhmälle sopiviksi. Pienimpien kohdalla kannattaa käyttää led-kynttilöitä tai lasihelmiä tuikkujen asemesta.

Ohjaajan ohjeistus / lattiakuvien kulku
Ohjaajan tai yhteinen puhe / kertomus

Teema:

Pohtia elämän onnistumisia ja epäonnistumisia sekä omaa lähetystehtävää.

Laulut:

Ylitse merten
(Elämän siiville
2010, s. 170)
Pyhiinvaeltajan
laulu
(NSV 2010 nro 37)
Kaksi tavallista
kättä
(NSV 2010 nro 34)
Virsi 525 tai
434:1,3-4

Tarvikkeet:

ohjaaja laittaa
itselleen sivuun
4 tummansinistä
liinaa ja
2 ruskeaa liinaa

erivärisiä liinoja

Kristus-kynttilä

erilaisia symboleja

tuikkuja alustoineen
tai led-kynttilöitä
mahd. 1 tuohus

Ammattileikki:

Asetutaan piiriin, yksi keskelle. Keskellä oli- ja voi osoittaa ketä tahansa piirissä ja sanoa jonkin seuraavista ammateista. Tällöin kolme vierekkäistä ihmistä (osoitettu aina keskimmäisenä) muodostavat kyseisen ammatin "kuvan". Hitain / virheen tekevä siirtyy keskelle uudeksi osoittajaksi ja edellinen osoittaja ottaa hänen paikkansa piiristä.

- **kalastaja** – oik. ja vas. = veneen kokat, keskimäinen onkii ja sanoo "thyyiiiii!"
- **rakennusmies** – oik. ja vas. pitävät lautaa ylhäällä, keskimäinen naulaa ja sanoo "pampampam!"
- **toimittaja** – oik. ja vas. muodostavat käsillään tv ruudun, keskimäinen puhuu mikkiin ja sanoo "päläpäläpälä!"

Leikitään muutama kierros, että kaikki oppivat leikin. Istuudutaan.

Ohjaaja käy kysymässä joltakulta osallistujalta: minkä värisen liinan haluaisit? Valitaan väri ja jatketaan kysymistä sekä värin hakemista, kunnes kaikilla on oma liinansa. Mitä väri sinulle merkitsee tai mistä se sinua tänään muistuttaa? Haluatko kertoa muillekin?

Vetoleikki:

Pyöritetään liinasta "köysi". Valitaan pari, joku muu kuin vieruskaveri. Pareista toinen istuu tuolille tai lattialle. Toinen jää seisomaan. Ympäri on hyvä jäädä liikkumatilaa. Kumpikin ottaa oman liinaköytensä oikeaan käteensä ja antaa sen toisen pään parinsa

vasempaan käteen. Istuvan tehtävä on nyt istua tiukasti paikallaan. Seisovan tehtävä on yrittää vetää istuva seisomaan. Kun onnistuu, vaihdetaan osia. Jos ei onnistu, voi pyytää apua muilta. Joku saattaa silti jäädä istumaan, mutta se ei haittaa.

Istuudutaan ja laitetaan oma liina suoristumaan ja odottamaan tuolinkarmille.

Ihmisen elämässä tulee vastaan onnistumisia ja epäonnistumisia. Joskus, vaikka kuinka yrittäisit, et onnistukaan. Esim. vaikka luet ahkerasti kokeisiin, et onnistukaan saamaan hyvää numeroa. Tai harjoittelet kovasti urheilukilpailuihin, etkä menesty, yrität töissä parhaasi ja silti projektisi epäonnistuu jne. Joskus asiat taas sujuvat paremmin kuin ikinä uskalsi odottaakaan. Koe onkin helppo, kova kilpailijasi jää pois koko kisoista tai työprojektisi onnistuu yllätyskäänteiden jälkeen loistavasti.

Noustaan ylös. Näytä piirissä kävellen, miltä tuntuu epäonnistua? **Vaihdetaan suuntaa:** näytä piirissä kävellen, miltä onnistuminen tuntuu?

Levitetään pareittain 4 kpl sinisiä liinoja. Katsellaan. Mitä tämä voisi olla?

Ohjaaja: Tänään se on meille Gennesaretin järvi. Siellä on myös Kalastaja Simonin vene (taitellaan vene ruskeista liinoista).

Simon työtovereineen on kalastanut koko yön saamatta saalista. Miehiä harmittaa. Jeesus pyytää päästä Simonin veneeseen (sytytetään Kristus-kynttilä, asetetaan veneeseen). Hän opettaa ensin kansaa veneestä käsin ja kehottaa sitten Simonia heittämään verkot vielä kerran uudelleen.

Simon soutaa veneen syvemmälle. Miehet heittävät verkon veteen... ja saavat TODELLA suuren kalansaaliin. He joutuvat pyytämään toisia kalastajia apuun saadakseen kalat ylös. Kalastajat toisesta veneestä auttoivat Simonia. Molemmat veneet tulivat täyteen kalaa. Miehet olivat yhtä aikaa peloissaan, iloisia ja ihmeissään. Simon ymmärsi, että Jeesus oli tärkeämpi kuin kalansaalis. Simon päätti: minä haluan seurata tätä miestä ja kertoa hänestä muillekin!

Taittele nyt omasta liinastasi itsellesi vene. Kalastajalle kala oli hyvä ja tärkeä asia. Mieti mitä hyviä ja tärkeitä asioita sinulla on elämässäsi? Hae nyt yksi symboli kuvaamaan sinua itseäsi ja 1-3 symbolia kuvaamaan hyviä ja tärkeitä asioita elämässäsi.

Kalastaja Simonin elämä muuttui, kun Jeesus tuli hänen veneeseensä. Hänestä tuli Pietari, ihmisten kalastaja. Jeesus haluaa olla läsnä myös meidän elämässämme. (Ohjaaja antaa tuikun jokaiselle.)

Kristus-kynttilä laitetaan kiertämään / Kristus-kynttilästä otetaan tulta tuohuksella ja lähetetään tuohus kiertämään. Saat sytyttää sen liekistä oman tuikkusi (jos haluat).

Kristus-kynttilää ojentava sanoo tuikkuaan sytyttävälle: "Jeesus sanoo: Älä pelkää, minä olen sinun kanssasi". **Tuikku asetetaan omaan veneeseen.**

Katsele nyt omaa venettäsi. Voit kertoa hiljaa mielessäsi Jumalalle siitä, mitä ajatuksia kuva sinussa herättää.

Mieti, kuka muu kenties kaipaa Jeesuksen läsnäoloa omaan elämäänsä. Onko joku, jolle haluaisit tarjota mahdollisuuden tutustua Jeesukseen? Se voi olla joku hyvin lähellä tai joku hyvin kaukana.

Käy valitsemassa vielä yksi symboli kuvaamaan tätä ihmistä ja vie symbolisi kuvan keskelle, Jeesuksen veneeseen ja/TAI rukoile hiljaa mielessäsi tämän ihmisen puolesta.

Loppulaulun aikana kävellään katsellen kokonaisuuden ympärillä.

Loppurukous:

Jeesus, tule elämäni veneeseen. Rohkaise minuakin olemaan "ihmisten kalastaja" ja kerrtoon sinusta muille. Amen.


Askelehdotus laulun Ylitse merten -laulun 1. säkeistöön:

Ylitse merten, kohti laajaa maailmaa (kävellään laulun tahdissa oikealle) Jumalan Henki meitä täällä kuljettaa

//:Pitkä matkamme on (huojutaan paikallaan vasen käsi vierustoverin oik. olkapäällä) tie on tuntematon, mutta Jeesus (askel eteenpäin ja takaisin, kuin alleviivaten sanaa Jeesus) itse johtaa kulkijaa:// (pysähdys)

Seuraa minua!

Matt. 4:18-20 tai Mark. 2:13-14



Tekijät:

Annamari Tuomela
ja Katinka Käyhkö (SLS).

Lattiakuva on muokattu kahdesta eri Lattiakuvat 2 -kirjassa olevasta opetuslasten kutsumis -tarinasta.

Eri elementtejä on yhdistelty ja sovellettu: mm. virittely ja Kristus-kynttilän kierrättäminen olivat toisesta tarinasta. Ohjaaminen silmät suljettuina pareittain korvaa kirjassa ehdotetun köysiletkan.

Kohderyhmä:

Nuoret, nuoret aikuiset, aikuiset.
Muokattavissa myös lapsiryhmille.

Tarvikkeet:

soittimia (lehmänkello, kännykän soittoääni, kulkunen tms.)
pitkä köysi
Raamattu
Kristus-kynttilä
koristelumateriaalia

Laulut:

Kahden maan kansalainen
(Elämän siiville 2010, 96)
Askeleissasi kulkea saan
(Elämän siiville 2010, 136)

Ohjaajan ohjeistus / lattiakuvien kulku
Ohjaajan tai yhteinen puhe / kertomus

Virittely:

Jeesus kutsuu nimeltä: Tehdään vuorotellen omalla ruumiilla oman nimen alkukirjain, muut toistavat nimen ja kuvion: "A niin kuin Anne!"

Ohjaaja:

Laittakaa silmät kiinni. Ohjaaja soittaa erilaisia "kutsuääniä": herätyskello, tekstiviestin ääni, kahvikupin kilistys, puhelimen soittoääni, koputus...

Mihin nämä äänet mielestäsi liittyvät? Mitä sinulle tulee mieleen näistä ääniä kuullessasi?

Meitä kutsutaan monin eri tavoin. Koulun kello soi, kirkonkello soi sunnuntaisin, kännykkä pirisee vaativasti, äiti huutelee syömään. Meillä ihmisillä on myös erilaisia tapoja kutsua toinen toisiamme.

Toisen voi myös kutsua kulkemaan yhdessä. Joskus seuraamme samaa kutsua, joskus emme. Kutsu voi olla yhteinen silti se voi olla erilainen. Moni meistä miettii omaa kutsuansa.

Kutsuun vastaaminen vaatii luottamusta. Nyt kutsumme toinen toisiamme lähtemään yhteiselle matkalle.

Parin ohjaus

Otetaan pari, toinen parista toimii ensin ohjaajana/silminä ja toinen johdatettavana. Ohjaaja ottaa ohjattavaa selkäpuolelta harteista kiinni ja ohjattava sulkee silmät.

Kuljetaan ympäri tilaa, musiikki soi taustalla. Kun musiikki lakkaa, vaihdetaan osia. Palataan rinkiin. Vaihdetaan kokemuksia ohjattavana ja ohjaajana olosta.

Köysi – Tie

Ohjaaja ottaa pitkän köyden ja lähettää sen menemään ringissä jokaisen käden kautta. Lasketaan köysi lattialle, niin, että siitä tulee iso ympyrä.

Ohjaaja pyytää kolmea osallistujaa muotoilemaan köydestä mutkittävän tien. Tien pää kannattaa jättää avoimeksi.

Raamatun kertomus

(valitse kumpi hyvänsä)

Tämän päivän Raamatun kertomuksessakin on kysymys kutsuun vastaamisesta ja seuraamisesta.

Ohjaaja lukee: Matt. 4:18-20 / Mark. 2:13-14

Kristus-kynttilä

Ohjaaja sytyttää Kristus-kynttilän ja antaa sen vieressään istuvalle: "NN, Jeesus sanoo: seuraa minua!" Kynttilä kiertää ringin. Lopuksi ohjaaja asettaa sen lattialla olevan tien päähän.

Tien koristelu

Nyt voit miettiä ihmisiä, jotka ovat toimineet Jeesuksen tavoin ja kutsuneet sinua seuraamaan häntä. (Apukysymyksiä kohderyhmästä riippuen esim.: Ketkä ovat vaikuttaneet sinun hengelliseen kasvuusi? Kutsuneet sinua mukaan seurakunnan kerhoon, kertoneet Jeesuksesta tai ottaneet sinut mukaan vaikkapa kirkkoon?)

Valitse näistä ihmisistä yksi tai kaksi. Hae koristemateriaaleista sellaisia esineitä, jotka kuvaavat näitä ihmisiä ja asettaa ne tähän tien varrelle. Voidaan jakaa yhdessä ajatuksia näistä ihmisistä (keitä tai millaisia kutsutilanteita halusit muistella).

Rukous:

Jeesus, kiitämme sinua näistä ihmisistä, jotka ovat tavalla tai toisella kertoneet meille sinusta ja kutsuneet meitä sinun luoksesi. Auta meitä myös kertomaan sanoilla tai teoilla sinusta niille, jotka haluavat tutustua sinuun paremmin.


Amen.

Laulu:

Askeleissasi kulkea saan. Viimeisen kertosaikana voidaan nousta ja kävellä vielä laulaen lattiakuvan ympäri.

Huom!

Esim. lapsi- ja rippikoululaisryhmissä voi kysymyksen asettelua keventää muuttamalla tehtävänannon seuraavanlaiseksi. "Tunnetko ihmisiä, jotka ovat lähteneet seuraamaan Jeesusta ja uskovat häneen. He ovat esim. saattaneet kutsua sinua mukaan pyhäkouluun, kirkkoon tai leirille tai kertoneet rukoilevansa puolestasi. Valitse näistä ihmisistä yksi, se, joka on heistä sinulle läheisin ja tärkein. Valitse sitten yksi koristeluesine kuvaamaan tätä ihmistä ja aseta esine valitsemallesi kohdalle Jeesus-tietä. Lopuksi voidaan vaikka mennä seisomaan sille etäisyydelle tuosta Jeesus-tiellä olevasta tutun uskovan ihmisen merkistä, kuin tuntuu itsestä sopivalta. Tilanteen voi päättää esim. rukoilemalla vain em. rukouksen alkuosan.



Viiniköynnöksen oksina maailmassa

Johannes 15

Tekijä:

Katinka Käyhkö / Suomen Lähetysseura

Tarvikkeet:

isohko kori ja liina sen peitoksi
pitkä ja melko paksu köysi
erivärisiä liinoja
erivärisiä kapeita kangassuikaleita /
pyöreitä pieniä liinoja tarjottimella
koristeluesineitä
Kristus-kynttilä
riittävän suuri tila liikkumiseen!
korillinen viinirypäleitä (ei välttämätön)

Teema:

Jeesus sanoo olevansa viinipuu ja meidän olevan oksia. Hän kehottaa meitä pysymään Hänessä, lähtemään liikkeelle ja tuottamaan hedelmää. Millainen oksa minä olen ja millaisia hedelmiä haluaisin Kristus-puussa kantaa tässä maailmassa?


Lauluja:

Halki maailman
(Elämän siiville 2010 s. 87)
Askeleissasi kulkea saan
(Elämän siiville 2010 s. 40)
Laulu jakamisesta
(Matkalauluja s. 36)
Virsi 454: 2-5 tai 180: 1-3, 7

Kohderyhmä:

Muokkautuu minkä ikäiselle ryhmälle tahansa.

Ohjaajan ohjeistus / lattiakuvien kulku
Ohjaajan tai yhteinen puhe / kertomus



Kuvat: Silmuvaihe (ylävasemmalla), Oksien avaus ja hedelmät (yllä)

Istutaan piiriin. Toivotetaan kaikki nimeltä tervetulleeksi keksimällä jokainen vuorollaan oma tapa tervehtiä oikealla istuvaa vierustoveria (taputus olkapäälle, kumarrus, vihellys, kättely jne.).

Ohjaaja kysyy: kuinka moni on käynyt jos-sakin matkoilla? (**viitataan**) Olitpa sitten matkustanut Suomessa tai ulkomailla, matkoilla viimeistään huomaa sen, että tässä maailmassamme on lähellä ja kaukana paljon erilaisia paikkoja ja ihmisiä.

Mikä on sinulle tärkeä, hieno tai jännittävä paikka, jossa olet käynyt? Tai sellainen, missä haluaisit ehdottomasti käydä? Valitse tästä nyt sopivan värinen kangassuikale / pyöreä kangas kuvaamaan tuota paikkaa. Kun kaikki ovat saaneet kangassuikaleensa, asetetaan ne oman tuolin eteen niin, että niissä yhdessä muodostuu suuri yhteinen maapallo. Jokainen joka haluaa, saa kertoa omasta paikastaan. Lopuksi voi todeta, että maailmassa on vielä todella paljon muitakin paikkoja.

Täällä maailmassa liikkuu salaisuus. **Ohjaajalla on liinalla peitetty kori.** Korissa on salaisuus (**pitkä köysi**). **Kori laitetaan kiertämään.** Jokainen saa tunnustella salaisuutta liinan alta. Kun salaisuus on kiertänyt koko piiriin, voivat halukkaat kertoa millainen se on (paljastamatta, mikä se on).

Ohjaaja nousee seisomaan. Hän ottaa liinan alta köyden toisen pään ja ojentaa köyden oikealla puolellaan olevalle sanoen: "Lähetän tämän salaisuuden sinulle, (nimi). Otatko sen vastaan?" Tähän ohjaajan oikealla puolella istunut vastaa "Kyllä, kiitos!", nousee seisomaan.

maan, ottaa köydestä kiinni ja jatkaa sitten kysymällä omalla oikealla puolellaan istuvalta saman. Pyritään saamaan kaikki ainakin yhdellä kädellä kiinni yhteiseen köyteen. Loppujen lopuksi kaikki seisovat. Ringin viimeinen tarjoaa köyden alkupäätä ohjaajalle, joka irrottaa loppupäästä vasta, kun on saanut alkupäästä kiinni. Asetutaan tasaisesti eripuolille köyttä päästämättä siitä irti. Varotaan rikkomasta jo tehtyä maapalloa.

Ohjaaja toteaa salaisuuden olevan jotakin elävää, joka haluaa liikkua. Miten se liikkuu? Kuinka ylös tai alas tai pitkälle sivuille se menee? Kuinka nopeasti tai hitaasti? Liikutaan yhdessä, ikään kuin ryhmä olisi jättimäinen tuhatjalkainen, joka tutkii yhteistä tilaa. Kuka tahansa voi omalla liikkeellään ohjata yhteistä liikettä, kunhan vain huolehtii, että muut ehtivät mukaan eikä kukaan tipahda irti köydestä. Jos tuntuu luontevalta, voi samalla esim. laulaa laulua "Halki maailman".

Asetetaan lopulta köysi pitkäksi kiemurtelevaksi kuvioksi keskelle lattialla jo olevaa maailma kuviota. Istuudutaan hengähtämään ja katsellaan köyttä. Mikä se voisi olla? Ehdoituksia ringistä.

Ohjaaja: tänään se on meille viinipuun, eli viiniköynnöksen runko. Johanneksen evankeliumissa Jeesus sanoo "Minä olen viinipuu... (Ohjaaja sytyttää Kristus-kynttilän köyden toiseen päähän, katsoo ryhmäläisiä ja jatkaa:) ...te olette oksat".

Ohjaaja kysyy joltakulta ryhmässä: "Mikä on tänään sinun värisi?", ja noutaa ryhmäläiselle tämän toivoman liinan. Liinan saanut ryhmäläinen noutaa puolestaan liinan jollekulle toiselle jne. Isossa ryhmässä noutajia voi olla 2-3 yhtä aikaa. Pääasia, että kaikki saavat noutaa ja vastaanottaa liinan.

Ohjaaja: Katsele väriäsi. Mitä se sinulle kertoo? Haluaako joku sanoa jotakin omasta väristään toisillekin?

Rullataan nyt liinat pienelle rullalle. Tämä on viiniköynnöksen oksan silmu. Tule kiinnittämään silmusi haluamaasi kohtaan viiniköynnöstä (ohjaaja voi näyttää malliksi miten – kannattaa taittaa liinan pää köyden yläkautta ympäri).

Samassa Raamatun kohdassa Jeesus kehottaa meitä pysymään kiinni Hänessä. Jeesus myös kertoo, että Hän itse pitää meistä kiinni. Ja sitten hän sanoo jotakin todella merkillistä: "Minun tahtoni on että te lähdette liikkeelle ja kannatte hedelmää..."

Lähde nyt liikkeelle ja avaa varovasti omaa silmuasi pidemmäksi oksaksi. Huolehdi kuitenkin siitä, ettei oksasi peitä toisen ryhmäläisen oksaa.

Oksan tehtävä on tuottaa hedelmiä. Se ei voi tehdä niitä, jollei se pysy kiinni rungossa. Kristityn hedelmiä ovat mm. hänen sanansa ja tekonsa. Mieti, millaisia hedelmiä sinä haluaisit tuottaa oksana Kristus-köynnöksessä. Nouda koristeluesineitä kuvaamaan noita hedelmiä.

Kun olet valmis, palaa paikallesi katselemaan oksaasi osana kokonaisuutta. Samalla voidaan pistää kiertämään viinirypälekorin, josta voi ottaa ja syödä yhden tai kaksi rypälettä.

Laulu (omalla paikalla istuen)

Kierretään vielä kävellen maailman ympäri, jonka keskellä kasvaa viiniköynnös. Katsellaan sitä eri puolilta. Millaiselta se näyttää? Yltävätkö köynnös ja sen oksat jo kaikkialle? (Mikäli haluaa, joku osallistujista voi sanoa sanan tai kaksi).


Loppurukous:

Ohjaaja: Loppurukousta varten laske vielä oikea kätesi oikealla puolella olevan vierustoverisi vasemmalle olkapäälle. Voit siunata häntä eli toivoa hänelle kaikkea hyvää hiljaa mielessäsi.

Jeesus, Sinä haluat, että olisimme sinun oksiasi, sinun käsiäsi, sinun jalkojasi, silmiäsi ja korviasi tässä maailmassa. Anna meidän pysyä Sinussa, lähteä liikkeelle ja tuottaa hyvää hedelmää.

Amen.

Tasaus (2. Kor. 8:1–15)



Työryhmä:

Pirjo Lehtonen-Inkinen,
Annamari Tuomela
ja Katinka Käyhkö / SLS

Teema:

Tasaus,
eriarvoisuuden kohtaaminen

Tarvikkeet:

kori

viinirypäleitä
(tms. kovia marjoja tai hedelmiä)

liinoja 5 kpl

erivärisiä ja -laatuksia narunpätkiä

Raamattu

huovasta tehtyjä ympyräliinoja tmv.

koristelumateriaalia

Kristus-kynttilä

Laulut:

Halki maailman
(Elämän siiville 2010 s. 87)

Lahjalaulu
(NSV 2010, nro 26)

Kohderyhmä:

Nuoret, nuoret aikuiset, aikuiset

Ohjaajan ohjeistus / lattiakuvien kulku
Ohjaajan tai yhteinen puhe / kertomus

Alkulaulu:

Halki maailman + tanssi:
(Lattiakuvat 2, sivu 142)

Korissa liinan alla viinirypäleitä (tai muita hedelmiä tai marjoja, jotka kestävät kosketamisen). Ohjaaja laittaa korin kiertämään ringissä. Jokainen saa tunnustella liinan läpi.

Ohjaaja tekee keskelle lattiaa liinoista ristin (4 kpl) ja laittaa korin ristin keskelle.

Ohjaaja jakaa narunpätkiä: muutamille osallistujalle vähintään niin monta, kuin tämän nimessä on kirjaimia, lopuille 1 tai 2 pätkää. Tehtävä: Kirjoita naruilla nimesi lattialle.

Voidaan keskustella, mitä ajatuksia narujen jakaminen ja nimen kirjoittaminen aiheutti (=epäreilua, olisinpa saanut lisää tai erilaista narua... jne.)

Ohjaaja lukee Raamatusta 2. Kor. 8:1–15 (jos kohta tuntuu liian pitkältä, voi lukea vain jakeet 1-3 ja 12-15)

Kaikista tärkeimmät asiat

Ohjaaja antaa jokaiselle haluamansa värisen huopaympyrän. Aseta huopaympyrä lattialle ristin ympärille. Mitkä ovat mielestäsi sellaisia kaikista tärkeimpiä asioita, joita kaikilla maailman ihmisillä pitäisi olla? Valitse näistä asioista 3 tärkeintä ja hae niille koristeluesine merkiksi, yksi kullekin asialle. Aseta ne omalle huopaympyrällesi

Keskustele parin kanssa valinnoistasi. Ryhmänä kootaan yhteisiä ja erilaisia esiin nousseita asioita. Voidaan myös keskustella siitä, miksi nämä asiat ovat tärkeitä kaikille?

Onko sinulla kaikki nuo valitsemasi tärkeät asiat? (viitataan, tod. näk. on.)

Tunnetko jonkun, jolta puuttuu ainakin yksi niistä tai peräti kaikki? (viitataan taas).

Mitä voisimme tehdä, että kaikilla olisi kaikkea todella tarpeellista riittävästi? (avoin keskustelu).

Jos ryhmä on pienehkö, voidaan avata niminarut ja liittää ne yhteen. Näin syntynyt yhteinen pitkä naru asetellaan kiemurtelemaan omien huopaympyröiden ja ristin ulkopuolelle kuin moniterälehtinen, kirjava kukka. Isolla ryhmällä kannattaa jättää nimet / kirjaimet ehjiksi.

Kristus-kynttilä – lähettäminen

Ohjaaja ottaa hedelmäkorin ristin keskustasta ja laittaa Kristus-kynttilän sen tilalle. Kaikki omamme on lahjaa Jumalalta. Jeesus sanoo, "minkä olette lahjaksi saaneet, se lahjaksi antakaa." Hän lähettää meidät jakamaan yhteistä hyvää.


Ohjaaja poistaa liinaan hedelmien yltä ja laittaa hedelmäkorin kiertämään. Jokainen saa ottaa ja syödä.

Laulu:

Lahjalaulu

Jumalan työtoverit

(Luuk. 8: 5–8)



Työryhmä:

Hannele Lähteenkorva,
Annamari Tuomela, Marika Villikka
Valmistettu Lattiakuvat-jatkokurssilla
11/09 Järvenpään Seurakuntaopistolla

Laulut:

Kuule minun ääneni
(NSV 2010 s. 55)
Me saamme kasvaa
(CD:ltä esim. Jaakko Löytty:
Omakuva, Elämän siiville 2008, s. 68)

Kohderyhmä:

Seurakuntien ja järjestöjen
työntekijät ja vapaaehtoiset

Teema:

Toivon ja uskon näkökulma ja
kannustusta seurakuntien ja järjestöjen
työntekijöille ja vapaaehtoisille.

Tarvikkeet:

siemeniä
liinalla peitetty kori
synkän värisiä liinoja kolmena rullana
(esim. musta, tumman sininen, harmaa)
iloisen värisiä liinoja yhtenä rullana
(esim. keltainen)
Kristus-kynttilä
3 tuikkua

Ohjaajan ohjeistus / lattiakuvien kulku
Ohjaajan tai yhteinen puhe / kertomus

Johdanto:

Heitellään piirissä seisten näkymätöntä palloa. Sanotaan joko oma nimi tai sen nimi, kenelle pallo heitetään. Lisäksi kerrotaan ainamillaisen pallon heittää (esim. raskas, kevyt, helposti särkyvä, iso, pieni, liukas, polttava).

Laulu piirissä seisten:

”Syvyydestä minä huudan sinua, Herra”

1. säkeistö:

2 x Syvyydestä minä huudan sinua, Herra
(kätet anovasti ylöspäin)
Kuule minun ääneni
(kävellään piirissä)

2. säkeistö:

2 x Pimeydessä minä kaipaen valoa, Herra
(kätet muodostavat liekin)
Kuule minun ääneni
(kävellään piirissä)

3. säkeistö:

2 x Erämaassa minä etsin elävää vettä
(kätet ristissä rinnan päällä)
Kuule minun ääneni
(kävellään piirissä)

4. säkeistö:

2 x Anna minun sydämeeni uusi laulu
(kätet sydämen päällä)
Kuule minun ääneni
(kävellään piirissä)

Ohjaajalla on korissa siemeniä. Kori on peitetty liinalla. Annetaan osallistujien tunnustella siemeniä liinan päältä ja alta. Haistellaan ja kuunnellaan siemeniä.

Kohtaaminen:

Paljastetaan liinan alta kori.
Kori on kylvövakka.

Laitetaan vakka piirin keskelle. Vakan ympärille laitetaan kolme synkän väristä kangasrullaa ja yksi iloisen värinen kangasrulla. Avataan vähän synkän värisiä kangasrullia ja laitetaan niiden päälle palavat tuikut. Iloisenvärinen rulla jää vielä avaamatta.

Syventäminen:

Kirkon työssä ja vapaaehtoisina olemme usein tilanteissa, joissa saamme kertoa Jumalan sanaa muille. Meillä on kokemuksia siitä, että olemme pitäneet Jumalan sanaa esillä ja kutsuneet uusia ihmisiä Kristuksen yhteyteen. Meistä on kuitenkin voinut tuntua siltä, että olemme epäonnistuneet. Panoksestamme huolimatta mitään ei ole tapahtunut.

Onko sinulla tällaista kokemusta? Voit nyt valita jonkun esineen tällaisen kokemuksesi merkiksi, avata yhtä rullista, joiden päässä palaa tuikku, ja laittaa oman merkkisi kankaalle.

Jokainen avaa haluamansa väristä rullaa ja laittaa avautuneen kankaan päälle oman symbolinsa näiden kokemusten merkiksi. Halukkaat saavat kertoa kokemuksistaan.

Puhalletaan tuikut sammuksiin hiljaisuudessa.

On kuitenkin tilanteita, joissa olemme huomanneet toimineemme jollain ihmeellisellä tavalla Jumalan työtoverina tässä maailmassa. Joskus nämä tilanteet ovat meille itsellemme täysiä yllätyksiä. Toimintamme seuraukset ovat paljastuneet meille vähä vähältä tai vasta pitkän ajan kuluttua. Voit nyt valita ja laittaa oman merkkisi tälle kankaalle kertomaan tällaisesta onnistumisen kokemuksesta.

Kun puhutaan paljastumisesta, avataan samalla vähä vähältä iloisen värinen rulla. Laitetaan Kristus-kynttilä rullan alkupäähän. Jokainen laittaa oman symbolinsa iloisen väriselle kankaalle merkiksi onnistumisen kokemuksesta. Joskus meidän on oltava kärsivällisiä. Jumala osaa yllättää ja voi muuttaa epäonnistumisen lopulta onnistumiseksi tai opettavaiseksi kokemukseksi. Sytytetään uudelleen epäonnistumisia kuvanneiden kankaiden päissä olevat tuikut sen merkiksi, että niin kauan kuin on elämää, on toivoa.

Luetaan Raamatusta Luuk. 8: 5-8a:

Mies lähti kylvämään siementä. Kun hän kylvi, osa siemenestä putosi tien laitaa. Siinä jyvät tallautuivat, ja taivaan linnut söivät ne. Osa putosi kalliolle ja lähti kasvuun, mutta oraat kuivettuivat, koska eivät saaneet

maasta kosteutta. Osa putosi keskelle ohdakkeita, ja kun oras kasvoi, kasvoivat ohdakkeetkin ja tukahduttivat sen. Mutta osa putosi hyvään maahan, kasvoi ja tuotti satakertaisen sadon.

Laulu:

”Me saamme kasvaa” (lauletaan tai CD:ltä esim. Jaakko Löytty: Omakuva)

Ohjaaja aloittaa laulun aikana letkan, johon hän kutsuu kädellään yksi kerrallaan kaikki osallistujat.

Rukous piirissä käsi kädessä:

Herra, pohjoinen maamme routii syvältä ja pitkään eikä tuota kovin runsaasti satoa. Routaa on myös sisimmässämme. Maailman tuulet tuovat meihin pelkoa ja turvattuutta, huolta ja välinpitämättömyyttä, niin että sanasi vaikutus meissä tukehtuu. Kylväjä, älä hylkää meitä. Anna meidän kasvaa uskon, toivon ja rakkauden hedelmää. Jeesuksen nimessä.

Aamen.