Tasaus 2022

Reissussa – Tee se itse -pakohuonepeli 12–14-vuotiaille

Reissussa

Bloggari Myrsky ja lohikäärme Savu

SUOMEN LÄHETYSSEURA 1859

Tasaus

Tehdään yhdessä hyvää!

Tasaus 2022

Reissussa-peli

Reissussa on 12–14-vuotiaille suunnattu huoneeseen rakennettava arvoituksen ratkaisupeli Tasaamisen teemoista. Reissussa seikkailevat bloggari Myrsky ja lohikäärme Savu, jotka lentävät kuumailmapallolla Kambodžan, Kolumbian ja Palestiinan kautta koto-Suomeen. Matkalla kaverukset näkevät kaikenlaisia globaaleja pulmia ja selvittävät visaisia tehtäviä.

Peli liittyy kirkon kasvatuksen polun 12–14-vuotiaiden teemaan ”vapaus”: Saan olla rauhassa sellainen, kuin olen. Olen tärkeä kotona, koulussa ja kirkossa.

Pelin pohjana on Suomen Lähetysseuran Tasaus-kampanja ja pelissä käsitellään myös muutamaa lapsen oikeuksien sopimuksen artiklaa terveydestä, riittävästä elintasosta, oikeudesta tietoon, suojaan sodalta sekä oikeudesta henkilöllisyyteen ja vanhempiin (artiklat 7, 17, 24, 27, 38 ja 42).

Tasaus-kampanja tavoittelee sitä, että maailma olisi oikeudenmukaisempi, iloisempi ja lempeämpi.

Pelin tarina pohjautuu Suomen Lähetyseuran Reissussa -arvoituksen ratkaisupeliin. Tarinaa ovat suunnitelleet eri seurakuntien työntekijät sekä Pirjo Lehtonen-Inkinen Suomen Lähetysseurasta. Huoneeseen sovellettavan version on suunnitellut Anton Berg Kuopion Alavan seurakunnasta.

Tasaus 2022

Peliohjeet 1/2



Pelaajat:

Sopiva ryhmä pelin toteuttamiseen on 4–6 henkilöä. Peliä pelataan 1 ryhmä kerrallaan. Jos tilat ja tarvikkeet mahdollistavat, voi rakentaa useampaan huoneeseen saman pakohuoneen. Näin ollen voi useampi joukkue pelata kerralla.

Pelin tarvikkeet

Reissussa-pakohuonepeliin tarvitset seuraavat tarvikkeet:

☐ Liitteenä olevat **sivut tulostettuna kaksipuoleisesti**. Mielellään väritulostus, mutta toimii myös mustavalkoisena.

☐ **Huone** (voi sisältää pöytiä, tuolia ja muuta rekvisiittaa)

☐ **Henkilö ohjeistamaan peliä**

☐ **3 arkkua** ja niihin sopivaa **3 riippulukkoa**

- 2 kpl 3-numeroinen lukko
- 1 kpl 5-numeroinen lukko

☐ **Naru** (vähintään 8 m pitkä)

☐ **Tyhjiä papereita** (vähintään 20 kpl)

☐ **Sokkoliina**

☐ **Teippiä** ja **sakset**

SUOMEN 1859 LÄHETYSSEURA

Huoneen rakentaminen

1. Rakenna keskelle huonetta lattialle **narusta** rinki (noin 3 m halkaisijaltaan) ja laita sen sisälle liitteen **8 reittiohje-lappua** ”Reittiohje”-sana ylöspäin sekä **tyhjät paperit**. Sekoita laput keskenään.

2. Laita liitteen **matkaesitteet** (kahteen osaan taiteltuna ohjepuoli sisäänpäin) näkyvälle paikalle huoneen johonkin reunaan esim. pöydän päälle.

3. Levitä ja teippaa huoneen seinille liitteen **isot valokuvat** näkyville paikoille.

4. Laita **ensimmäisen arkun** sisälle liitteen Palestiinalaisalue-ohjelappu. Lukitse arkku 3-numeroisella lukolla. Koodiksi aseta 1–0–7. Aseta arkku huoneeseen johonkin näkyvälle paikalle esim. pöydän päälle.

5. Leikkaa **linnut** katkoviivaa pitkin, sekoita linnut ja teippaa ne huoneen kattoon kiinni. Jos hankala kiinnittää kattoon, voi linnut kiinnittää tyhjään seinään kiinni.

6. Laita **toisen arkun** sisälle liitteen Kotiinpaluu-ohjelappu. Lukitse arkku 3-numeroisella lukolla. Koodiksi aseta 7–7–7. Aseta arkku huoneeseen ei niin näkyvälle paikalle esim. pöydän alle.

7. Piilota johonkin paikkaan huoneessa liitteen **passi** (kahteen osaan taiteltuna ohjepuoli sisäänpäin).

8. Laita **kolmannen arkun** sisälle liitteen Onnittelu-lappu ja halutessasi jotain pientä palkintoa ryhmälle esim karkkia tai heijastimia. Lukitse arkku 5-numeroisella lukolla. Koodiksi aseta 7–4–9–5–1. Aseta arkku huoneeseen näkyvälle paikalle esim tuolin päälle.

Peliohjeet 2/2



Pelin kulku ja käytettävä aika:

Reissussa-pakohuoneessa on kuusi vaihetta. Jokaisessa vaiheessa kuunnellaan pala tarinaa ja ratkaistaan tehtävä. Lukijana voi toimia pelinohjaaja tai pelaaja. Yksittäisen tarinan kertomiseen menee noin 2 minuuttia, ja tehtävän ratkaisuun muutama minuutti. Yhteensä peliin on ajateltu kuluvan noin 30 min. Alla on kuvailtu pelin kulku vaiheittain.

1. Huoneen ulkopuolella pelaajat saavat **muistiinpanovälineet** ja lukevat **Lähtö-ohjelapun** ja valitsevat kuka heistä toimii sokkona ensimmäisessä tehtävässä. Valitulle annetaan **sokkoliina** ja hän peittää sillä silmänsä. Tämän jälkeen pelaajat viedään huoneeseen ja sokko ohjataan naruringin sisälle. Muut neuvovat ulkopuolelta sokkoa poimimaan maasta vain **reittiohjelaput** muiden papereiden seasta. Kun 8 ohjelappua on löytynyt, pelinohjaaja antaa luvan sokon poistaa liinan.

2. Ryhmä yhdistelee annetut palaset yhteen ja lukee siitä seuraavan tehtävän. Kun ryhmäläiset ovat päätelleet oikean täyttämisjärjestyksen, he saavat vastaukseksi Kolumbia. Ryhmäläiset tutkivat ympäristöään ja löytävät **Kolumbia-matkaesitteen**.

3. Ohjeet luettuaan he etsivät matkaesitteen kuvia vastaavat kuvat tilan seiniltä ja laskevat yhteen kuvissa olevat numerot. Oikea vastaus on 107. He kokeilevat numeroa **arkun** lukkoon ja saavat arkusta seuraavat ohjeet.

4. Ohjeen luettuaan he etsivät katosta (tai seinältä) **linnuista** kolme täysin samanlaista versiota. Tästä he saavat koodin 7–7–7 toisen **arkun** lukkoon. Arkusta he saavat seuraavat ohjeet.

5. Ohjeen luettuaan he etsivät tilaan piilotetun **passin**, jonka sisältä saavat seuraavat ohjeet.

6. Ohjeen luettuaan he etsivät kaikista **ohjelapuista** piilotetut kirjaimet, jotka muodostavat sanan LAPSI. Muokkaamalla kirjaimet passin ohjeiden mukaan numeroiksi tulee koodi 7–4–9–5–1 ja he saavat viimeisen **arkun auki** ja palkinnon.

Pelin ohjaajalle neuvoksi

Pelin aikana sinun on hyvä tukea ryhmää ja toimia tarvittaessa neuvonantajana. Tärkeää on myös antaa tilaa ryhmän itse pähkäillä. Vihjaa seuraavaa vaihetta, jos vaikuttaa siltä, että ryhmä ei etene. Käytä johdattelevia kysymyksiä, esim. ”onkohan täällä joku paikka johon noita numeroita voisi laittaa?”. Kannusta myös pelaajia keskustelemaan ja jakamaan ideoita. Muutenkin kannattaa seurata, että kaikki ovat mukana tekemisessä.

Mielellämme näkisimme peliä käytössä ja kuulisimme palautetta. Jaa tilannekuvia sosiaalisessa mediassa tunnisteella **#ReissussaPakohuone** tai lähetä palautetta osoitteeseen **palaute@suomenlahetysseura.fi.**

SUOMEN 1859 LÄHETYSSEURA

1. Lähtö

Artikla 24. Lapsella on oikeus elää mahdollisimman terveenä ja saada tarvittaessa hoitoa.

Moro! Mä oon Myrsky ja tää on mun lohikäärmefrendi Savu. Me ollaan viime aikoina tutustuttu lapsen oikeuksiin, ja ollaankin nyt Savun kanssa lähdössä vähän tsekkailee maailmalle, et miten ne lapsen oikeudet oikein näkyy käytännössä. Sulla on siis ihan mieletön mahdollisuus tehdä tätä matkaa yhdessä meidän kanssa. Mä lupaan pitää teidät ajan tasalla kaikista meidän kokemuksista!

Mut siis, tiesit sä, et lapsen oikeudet velvoittaa pitää huolta lasten ja nuorten terveydestä, veden ja ruuan saannista sekä kasvamiseen sopivasta ympäristöstä? Musta nää on ihan sika isoja lupauksia!

Itekin voi tehä monenlaisia asioita sen eteen, että olis terve. Ja aikuiset voi vaikuttaa siihen, että lapsilla ja nuorilla, omilla ja muitten, ois ruokaa ja terveyttä ja kaikkee tarpeellista. Lohikäärmeetkin tarvii tätä kaikkea – ja kaikki tyypit ympäri maailmaa. Siitä me saatiinkin Savun kanssa villi idea villistä reissusta!

Arvaas, mikä valittiin kulkuvälineeksi? Kuumailmapallo! Nyt pitäis vaan selviytyä lähtemään...

Valitkaa yksi teistä, joka toimii sokkona. Hän peittää silmänsä sokkoliinalla. Tämän jälkeen menkää huoneeseen ja ohjatkaa sokko huoneessa olevan ringin sisälle. Ringissä on papereita. Neuvokaa muut sokkoa ringin ulkopuolelta poimimaan reittiohjelaput papereiden keskeltä. Muut ei saa koskea papereita! Tunnistatte oikeat paperit siitä, että niissä on jotain tekstiä.

Sokko saa luvan poistaa liinan vasta kun kaikki 8 reittiohjelappua on löytynyt.



SUOMEN 1859 LÄHETYSSEURA



Reissussa

Reissussa – Tee se itse -pakohuonepeli 12–14-vuotiaille

Tasaus

Tehdään yhdessä hyvää!

A

Tasaus 2022

2. Kambodža

Artikla 27. Lapsella on oikeus hänen moraalisen ja sosiaalisen kehitykser

Soksabai eli heipat ja mitä kuuluu täkäläisellä khmerin kielellä!

Siirtyminen Suomesta Phnom Penhiin vaati kärsivällisyyttä ja paljon Savun hönkäilyä kuumailmapallossa. Ilmasta voi ihailla milloin mitäkin, tällä kertaa olin ihan että *vau* kun näin valtavan Mekong-joen.

Sitä jokea sit mentiin pohjoiseen veneellä Preah Vihearin alueelle. Jännittävintä oli, kun välillä joku käärme nosti päätään

REITTIOHJE

Tasaus

Tehdään yhdessä hyvää!

ruumiillisen, henkisen, hengellisen,
nsä kannalta riittävään elintasoon.

Kun jokaisella on oikeus riittävään elintasoon, mitä kaikkea se voi merkitä? Täällä kuulemma tehdään hommia, että jokaiselle riittäisi hyvää ruokaa tarpeeksi. Se ei tarkoita, että roudataan tänne jauhoja ja öljyä ja pastaa. Ei, vaan autetaan ihmisiä itse mahdollistamaan ruuansaanti. Esimerkiksi tuetaan kanan- ja kalankasvatusta ja sienten viljelyä.

Mut tää Mekong-joki on kyllä huikee! Ja mikä massiivinen määrä vettä. Kun se tul-

REITTIOHJE

Tasaus

Tehdään yhdessä hyvää!

veneen vieressä. Arvatkaa vaan, innostuko mun lohikäärme! Oli siinä pitelemistä, ettei Savu hypännyt jokeen.

Tasaus

REITTIOHJE

Tasaus

Tehdään yhdessä hyvää!

vii, mitä on tapahtunut silloin tällöin, siitä on leikki kaukana.

Tehdään yhdessä hyvää!

REITTIOHJE

Tasaus

Tehdään yhdessä hyvää!

Kun vesi virtaa, mitkä kohdat täyttyvät j

Tästä pienestä tulvasta selviää sitten seu

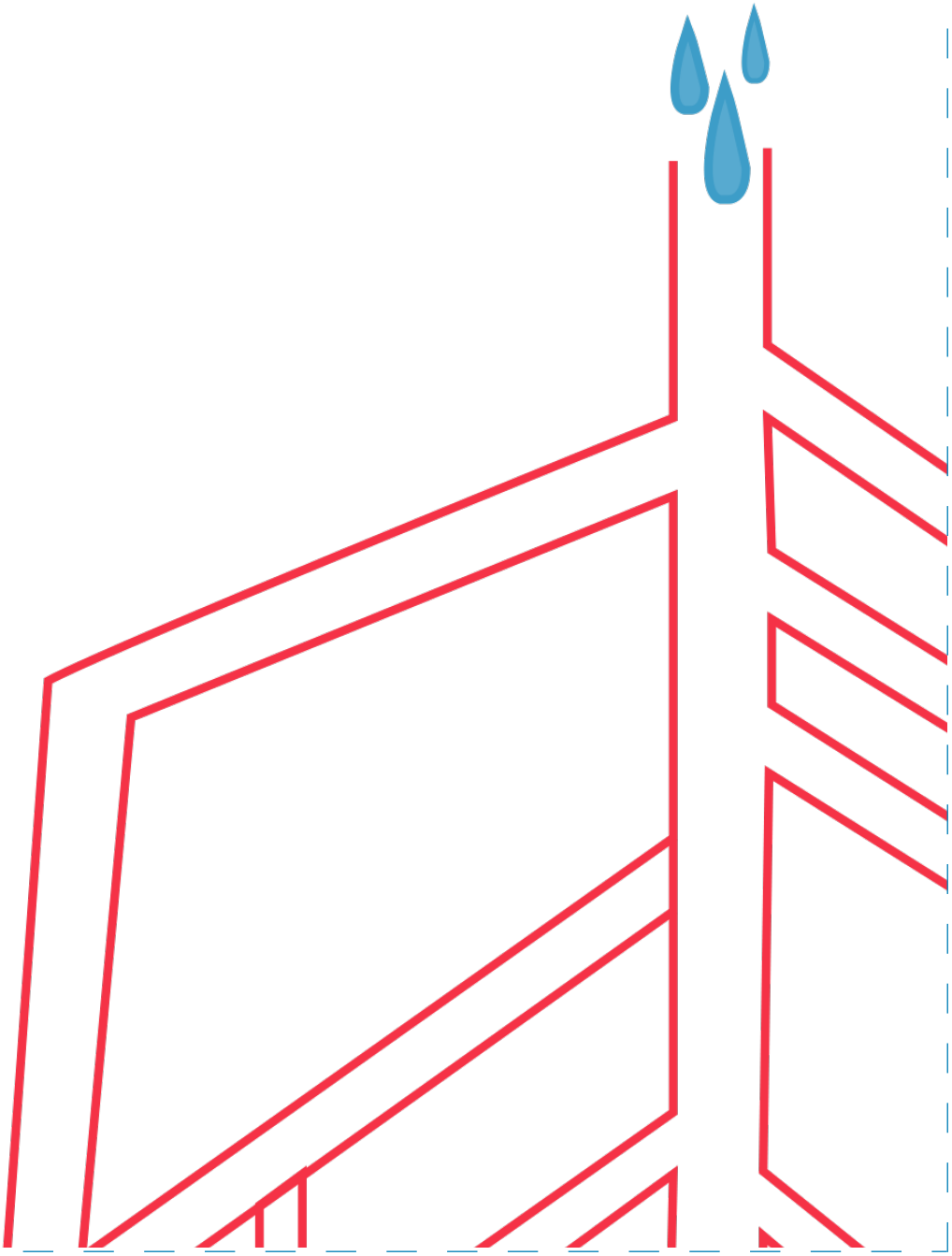

REITTIOHJE

Tasaus

Tehdään yhdessä hyvää!



SUOMEN 1859
LÄHETYSSEURA

Tasaus

REITTIOHJE

Tasaus

Tehdään yhdessä hyvää!

ja missä järjestyksessä?
uraava matkakohde.

REITTIOHJE

Tasaus

Tehdään yhdessä hyvää!



Mistä saisitte lisätietoa matkakohteeseen liittyen?

Tehdään yhdessä hyvää!

REITTIOHJE

Tasaus

Tehdään yhdessä hyvää!

Kolumbia

SUOMEN 1859
LÄHETYSSEURA

3. Kolumbia

17. Lapsella on oikeus saada tietoa esim. television, radion ja lehtien välityksellä. Valtiolla on velvollisuus rohkaista tiedotusvälineitä tuottamaan lapsen hyvinvointia ja kehitystä tukevaa aineistoa. Lasta tulee suojella hänen hyvinvointinsa kannalta vahingolliselta aineistolta.

Hola eli terve, niin kuin espanjan kielellä tässäkin maassa sanotaan.

Huh huh, olihan taas istumista ja seisomista kuumailmapallossa. Korissa on vähän ahdasta lohikäärmeen kanssa.

Ja sit vaihtukin vähän erilaiseksi menemiseksi. Suurin osa kolumbialaisista elää kaupungeissa, tosi suurissakin. Mut me lähdetään pois kaupungeista. Nimittäin eikun hevosen selkään! Ympärillä levittäyty paratiisimaiset sademetsämaisemat, vesiputoukset, banaanipuut, värikkäät kukat ja perhoset, mutta en pystyny ihailemaan niitä. Pidin rystyset valkoisina kiinni hevosesta, joka hoippu puolen metrin levyisellä, kivikkoisella polulla vuoroin jyrkkää ylämäkeä, vuoroin vielä jyrkempää alamäkeä.

Toisella puolella oli vuorenseinämä, toisella puolella taas toista sataa metriä pitkä pudotus kuohuvaan koskeen. En ees uskaltanu katsoa, miten Savu selviää.

Aattelin tavata täkäläisiä tubettajia. Heitäkin löytyy, mutta monien kohdalla pitää ylittää vaikeuksia. Kun pitää tehdä töitä, kun ei ole varaa käydä koulua, moni asia on vähän hankala. Mutta ei hätää, tähänkin on ratkaisuja: Kummit Suomessa tai muualla tukee kolumbialaisia pääsemään kouluun, oppimaan ja kasvamaan tulevaisuuden tubettajiksi. Sit kaikilla olisi oikeus saada tietoa. Ja tubettajana tai muutenkin olla jakamas kaikkee infoo.

Ja mihin seuraavaksi? Se selviää tästä tehtävästä. Seinille on levitetty Kolumbian koulukuvia. Etsikää samat kuvat kuin alla ja laskekaa yhteen piilotetut numerot.

Mihinköhän laskettua numeroa voisi käyttää?

Tansania

SUOMEN 1859
LÄHETYSSEURA

SUOMEN 1859
LÄHETYSSEURA

Kiina

SUOMEN 1859
LÄHETYSSEURA

SUOMEN 1859
LÄHETYSSEURA

Papua Uusi-Guinea

SUOMEN 1859
LÄHETYSSEURA



SUOMEN 1859
LÄHETYSSEURA

CELEBRANDO 30 AÑOS DE LOS DERECHOS DE LOS NIÑOS
DIVERSIDAD
Vivir Juntos
TRABAJO EN GRUPOS
Saludamos con Amor y Respeto
Orgullo
Compartir
Reunirnos
INTER-RELIGIOS
N+9

PELIGRO
RIESGO ELÉCTRICO
FRUTAS
S+6

KUVAT SEINÄLLE

KUVAT SEINÄLLE

Bienvenidos
ARIGATOU INTERNATIONAL
unicef
for every child
L+12

L+8

KUVAT SEINÄLLE

KUVAT SEINÄLLE

P+10

E+20

KUVAT SEINÄLLE

KUVAT SEINÄLLE

A+2

I+8

KUVAT SEINÄLLE

KUVAT SEINÄLLE

A+2

T+30

KUVAT SEINÄLLE

KUVAT SEINÄLLE

S+2

H+11

KUVAT SEINÄLLE

KUVAT SEINÄLLE

J+3


W+20

KUVAT SEINÄLLE

KUVAT SEINÄLLE

P+2

B+6

KUVAT SEINÄLLE

KUVAT SEINÄLLE

L+7

Z+13
Kiitos
Kummeille
Suomeen!!

KUVAT SEINÄLLE

KUVAT SEINÄLLE

4. Palestiinalaisalue

Artikla 38. Alle 18-vuotiasta ei saa värvätä armeijaan eikä hän saa osallistua sodankäyntiin. Aseellisissa selkkauksissa on suojeltava lapsia.

Uusi maanosa ja uusi paikka. Täällä palestiinalaisalueella kuuluu pääasiassa arabiaa, nyt sit tervehditään sanomalla *salaam*. Se on suomennettuna *rauha teille*. Kumma juttu. Uutiset täältä kertoo usein pikemminkin rauhattomuuksista. No, lohikäärmeen kanssa tallustelu tuntuu kyl ihan turvalliselta näin paikkoja tuntemattomammallekin.

Lapsia ja nuoria pitää jotenkin siis suojella sodalta. Parasta suojelua kai olisi, että sotia ja rauhattomuuksia ei syntyisi. Että ymmärrettäis, et kun voi sopia, ei tarvii sotia.

Savun kanssa tulee neuvoteltavaa silloin tällöin. Nytkin se olis halunnut mennä Kuolleeseen mereen lillumaan – vesi on siinä niin suolaista, että kannattelee hyvin vaik lohikäärmeen. Tai jollekin oliivitilalle maistelemaan tuoreita oliiveja, tai Juudean autiomaahan katsomaan, löytyiskö sieltä lajitovereita!

Mut ei, me oltiin sovittu menevämme yhteen palestiinalaiskylän kouluun tutustumaan. Siellä tyypit matikan ja kielten opiskelemisen lisäksi tutustuu siihen, miten tulisi toisten kanssa paremmin toimeen, on sitten esimerkiksi uskonnoltaan mikä tahansa. Tavoite on, että opiskelijat vois olla vastuunkantajia omalla tavallaan, kunnioittaa toisia, olla rauhanvälittäjiä. Huikeeta! Siis rauhanvälittäjiä. Oishan tää tärkeetä myös meillä. Savukin törähti myöntymisen merkiksi.

Etsi kolme samanlaista lintua. Pääsette eteenpäin laittamalla niiden alla olevat peräkkäin.



Reissussa

Reissussa – Tee se itse -pakohuonepeli 12–14-vuotiaille

Tasaus

Tehdään yhdessä hyvää!


7


7


7

Tasaus

Tehdään yhdessä hyvää!


6


3


1

Tasaus

Tehdään yhdessä hyvää!


9


2


5

Tasaus

Tehdään yhdessä hyvää!


7


8


1

Tasaus

Tehdään yhdessä hyvää!


4
1
6

Tasaus

Tehdään yhdessä hyvää!


4


1


6

Tasaus

Tehdään yhdessä hyvää!


4


1


6

Tasaus

Tehdään yhdessä hyvää!


4


1


6

Tasaus

Tehdään yhdessä hyvää!


4


1


6

Tasaus

Tehdään yhdessä hyvää!


3


8


9

Tasaus

Tehdään yhdessä hyvää!

5. Kotiinpäin

Artikla 7. Lapsi on rekisteröitävä heti syntymänsä jälkeen, ja hänellä on syntymästään lähtien oikeus nimeen ja kansalaisuuteen sekä mikäli mahdollista, oikeus tuntea vanhempansa ja olla heidän hoidettavanaan.

Siis ette ikinä usko! Oltiin Lohikäärmeen kaa lähdössä takas kotimatkalle, kun mä tajusin etten löydä passia mistään. Vähänkö mä käänsin siinä kaikki tavarat läpi ihan paniikissa!

Kotimatka siis venyy siihen asti et mä löydän ne jostain. Ilman passia mä en mitenkään pääse palaamaan takas Suomeen. Mul ei oo mitään käryy siitä, et mihin mä oon sen tuupannu.

Mun pitää varmaan ettii joku, joka pystyy jeesaamaan mua.

Tältäköhän muuten tuntuu niistä tyypeistä, jotka joutuu lähtee äkisti pois maasta? Tai se ne ketkä ei saa ees oman maansa kansalaisuutta, koska ne on niin hurjista olosuhteista. Mä sentään tiedän mikä mun nimi ja kansalaisuus on ja tiedän et mulla on niihin oikeus.

Auttakaa Myrskyä löytämään passinsa. Se on jonnekin tilaan piilotettu.





Reissussa

Reissussa – Tee se itse -pakohuonepeli 12–14-vuotiaille

Tasaus

Tehdään yhdessä hyvää!

Tasaus

Tehdään yhdessä hyvää!

SUOMEN 1859
LÄHETYSSEURA

Myrskyn Passi

6. Ja kotona

42. Valtion tulee huolehtia, että kaikki kansalaiset tuntevat lapsen oikeudet.

Huh huh, kotisohvalla ollaan! Lohikäärme varas sängyn ja kuorsaus vaan kuuluu. Reissu oli ihan sanoinkuvaamaton, mahtava. Että me oikeesti päästiin tapaamaan tyyppejä Kambodžassa, Kolumbiassa ja Palestiinalaisalueella! Ja se oli hassua, et on niin paljon asioita, jotka on ihan erilailla. Ja sitten on niiiin paljon yhteisiä juttuja. Kaverit on tärkeitä. Koulunkäynti on tärkeetä (no, voi herättää monenlaisia tunteita). Tapasin tubettajia. Ja sellaisia, joilla on muuten samoja mielenkiinnon kohteita kuin mulla.

Jostain mun käteen sattui esite *Lapsen oikeuksista*. Yksi kohta siinä oli, että valtion tulee huolehtia, että kaikki kansalaiset tuntevat lapsen oikeudet. No en oo valtio, mut vähän tämäntyyppistä me on Savun kanssa puuhattu, levitetty tietoa näistä oikeuksista.

Viimeinen tehtävä! Kun katsotte matkaanne taaksepäin, huomaatteko kaikissa edellisissä ohjelapuissa jotain, mikä on jäänyt käyttämättä. Laittakaa ne oikeaan järjestykseen, muuttakaa numeroiksi ja avatkaa viimeinen lukko.

A 4	K 7	U 3
B 6	L 7	V 6
C 2	M 2	W 4
D 9	N 8	X 5
E 4	O 1	Y 3
F 2	P 9	Z 8
G 5	Q 2	Å 4
H 8	R 6	Ä 3
I 1	S 5	Ö 2
J 6	T 2	

ONNEKSI OLKOON!
HYVIN MENI!

Tasaus

Tehdään yhdessä hyvää!